









## PM 3,5

**Cod. 150162003-01-106**

M 3,5 avec moteur à entraînement direct de 3,7 kW.

 <b>Débit à @ max p</b>		 <b>Moteur</b>	 <b>Réservoir</b>	 <b>Niveau sonore</b>	 <b>max P.</b>	 <b>Taille</b>
m <sup>3</sup> /min	l/min	kW	l	db(A)	bar	mm
0.4	400	3.7	7	88	10	740x620x700