













SIL-EOL 100/300 VOITURE

Cod. S-SE300-100-G

Compresseur silencieux, air d'admission 300 l/min, réservoir 100 litres.

									
Capacité en air	Débit à @ 5bar	Moteur	Tension Hz	Réservoir	Niveau sonore	Cycle de marche	max P.	Taille	Poids net
m ³ /min 0.3 l/min 300	m ³ /min 0.222 l/min 222	kW 2.2	230V 50Hz	l 100	db(A) 45	50 %	bar 8	mm 1250x460x720	Kg 126

Performances de livraison d'air

